



## CÓMO ACTUAR EN CASO DE INCIDENTE CON ARMA DE FUEGO

**Mantener la calma**

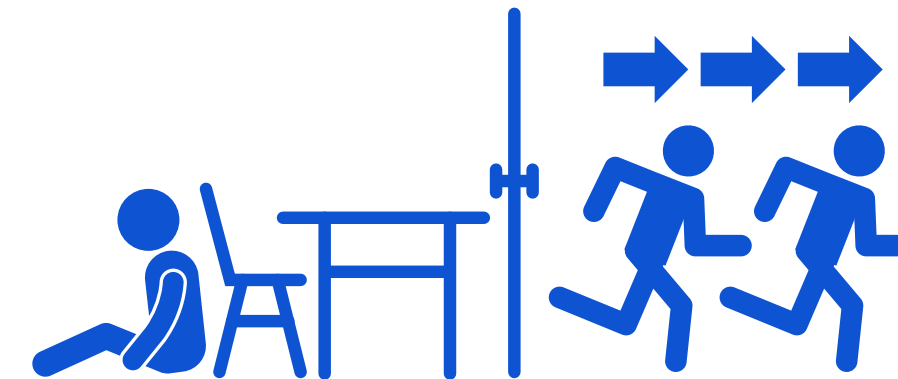


Reportar al centro de control ProTect, incluyendo:

- Ubicación
- Datos disponibles de la situación (descripción de la persona / tipo de arma)



Evacuar o resguardarse, recuerde la prioridad: Protección de la vida.



Si detecta una persona con un arma oculta, no haga nada que alerte a la persona, llame al centro de control ProTect del Campus y aléjese de la persona.



No hacer nada que provoque el escalamiento de violencia, trate de calmar a la persona armada y mantenga sus manos a la vista.



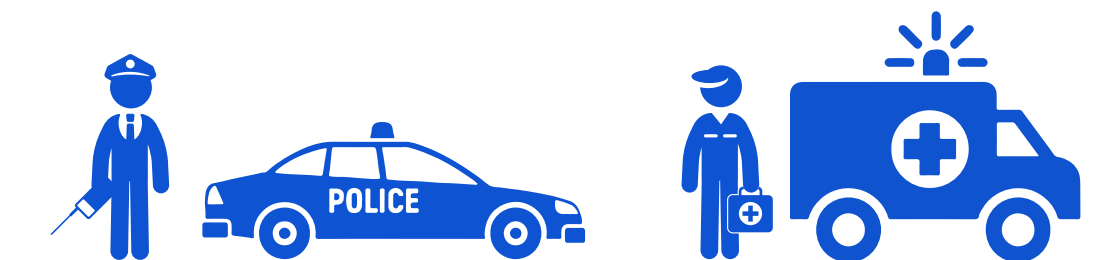
NO usar la fuerza a menos que de eso dependa su vida, de lo contrario espere a que lleguen los equipos de emergencia.




Aislar la zona donde se encuentra el arma evitando que cualquier persona se acerque.



El centro de control de ProTect solicita apoyo externo de emergencia. Se hace llamada de emergencia a policía y ambulancia.



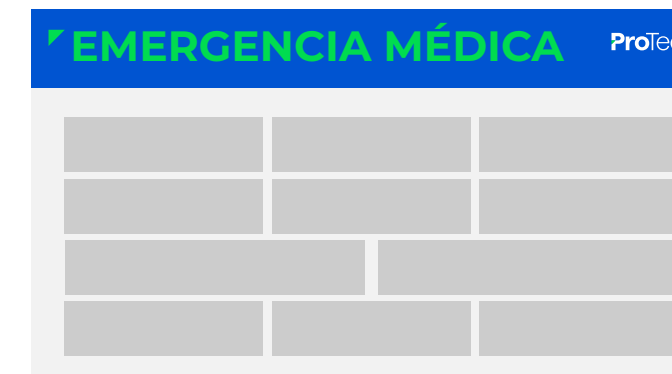
Facilitar el acceso de los equipos externos de apoyo de emergencia, manteniendo libres las vías de acceso.



El equipo ProTect deberá mantenerse atento a las necesidades de apoyo que estos equipos requieran.



Activar protocolos de respuesta, en caso de existir heridos o decesos como resultado del incidente y sea seguro atenderlos.



Documentar y realizar el reporte correspondiente, incluyendo por lo menos los siguientes datos:

1. Lugar y hora
2. Personas involucradas
3. Autoridades involucradas
4. Datos de traslado de heridos (si aplica)
5. Datos de personas fallecidas (si aplica)

