


CÓMO ACTUAR EN CASO DE ACCIDENTE VEHICULAR - FUERA DEL CAMPUS

Mantener la calma



Buscar un área segura para estacionar el vehículo y hacer que los pasajeros bajen del lado alejado del tráfico, colocándose en un área segura.



Verificar si hay lesionados, considerar tanto los vehículos involucrados como peatones, en caso de existir lesionados que requieran asistencia médica marcar al 911.



En caso de quedar obstruyendo el carril o en un acotamiento, colocar los triángulos reflectores y encender las luces de emergencia (flashers).




Notificar de inmediato a centro de control de seguridad, incluyendo:

1. Ubicación
2. Existencia de lesionados
3. Requerimientos de apoyo de emergencia



Proveer apoyo de emergencia, el conductor interviene, sin arriesgar su integridad física, según necesidad y de acuerdo a su entrenamiento (primeros auxilios, rescate, incendio)



Dependiendo de la gravedad del accidente, el equipo de ProTect pide apoyo externo de emergencia al 911 para solicitar:

- Ambulancia
- Policía
- Bomberos




En caso de traslado de lesionados, el conductor o empleado responsable deberá tomar nota y reportar de inmediato al centro de control ProTect del campus.

- Nombre del estudiante/colaborador
- Número de ambulancia
- Hospital al que fue llevada la persona



En caso de haber alumnos en el vehículo accidentado (no lesionados). Reportar al área de la institución responsable del viaje/trayecto y apoyar la coordinación de recolección en el lugar del accidente de los alumnos.



No discutir ni acordar responsabilidad con ninguna persona. Evitar intercambio de información, con excepción de las autoridades, representante de la aseguradora y los funcionarios de la Institución.



El centro de control ProTect hace llamada a la compañía aseguradora para envío de ajustador y dependiendo de la gravedad del accidente, se solicita una grúa.



El conductor o empleado responsable del viaje / traslado, deberá hacer el reporte que incluya por lo menos los siguientes datos:

1. Involucrados
2. Lugar y Hora
3. Descripción del accidente
4. Lesionados (si aplica)
5. Daños y documentación recibida de la aseguradora
6. Fotos y video disponibles

