



## ANTES

## DURANTE

## DESPUÉS



Identifica las zonas de menor riesgo y rutas de evacuación.



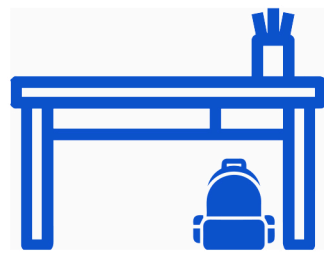
Conserva la calma y no te precipites hacia la salida.



Protégete de los objetos que puedan caer.



Manten tu estado de alerta para sismos inmediatos (réplicas).



Siempre colocar bolsas y mochilas debajo del escritorio o mesa.



Aléjate de ventanas y puertas de cristal, pasillos, terrazas o anaqueles.



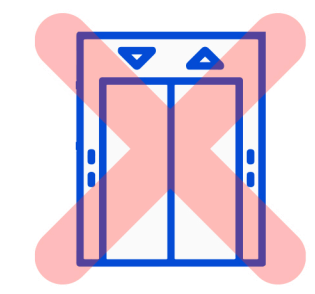
Si usas sillas de ruedas, busca un lugar seguro y coloca el freno a las ruedas.



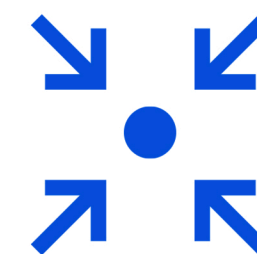
Regresa a tu espacio de estudio y/o trabajo hasta que el personal ProTect lo indique.



Mantener los pasillos despejados.



NO utilices los ascensores.



Si está fuera del edificio, dirígete al punto de reunión.



Inspeccionar los inmuebles con la intención de detectar daños.




Participa en los simulacros de evacuación.



Si no te encuentras en la planta baja, localiza el lugar más seguro para protegerte.



Aléjate de líneas eléctricas, de gas, de agua, postes eléctricos, árboles, edificios y/o muros.



No tocar equipos electrónicos dañados.